

BALMUDA The Pot



전기 주전자 (가정용)

K02C 시리즈

사용 설명서 **보증서 포함**

중요

「BALMUDA The Pot」을 구매해 주셔서 대단히 감사합니다.
사용하시기 전에 반드시 사용 설명서 및 사용 설명서의 「안전을 위한 주의사항(P. 1,2)」을 읽어주시기 바랍니다. 또한 각 페이지에 「△」 표시와 함께 기재되어 있는 내용은 반드시 지켜주시시오.
사용 설명서에는 보증서가 포함되어 있습니다. 「구매일과 구매처」 등을 기재하시고, 읽으신 후에도 잘 보관해 주십시오.

한국 국내 전용

한국 이외의 나라에서는 사용할 수 없습니다. 또한, 보증 및 수리도 가능하지 않습니다.

FOR USE IN KOREA ONLY
WARRANTY VOID IF USED OUTSIDE KOREA


목차


안전을 위한 주의사항	1, 2
패키지 내용	3
각 부분의 이름	3
사용법	4
사용상의 주의사항	5
전원 코드 홀더의 사용법	5
관리 방법	5
자주 하는 질문	6
보증과 애프터서비스	6
고객 개인정보 취급에 대해	6
폐기 및 회수	6
제품 사양	6
보증서	7
고객 상담실	7

안전을 위한 주의사항


사용하시기 전에 「안전을 위한 주의사항」을 잘 읽고 바르게 사용해 주십시오. 사용 설명서에 기재된 주의사항은 제품을 안전하고 올바르게 사용하여 고객님과 다른 사람들에게 끼칠 수 있는 부상이나 피해를 미연에 방지하기 위한 것입니다.

표
시
의
설
명

 **경고** 「사망 또는 중상을 입을 가능성이 있는 내용」을 나타냅니다.













 **주의** 「경상을 입을 가능성과 주책 및 재산 등의 손실이 발생할 가능성이 있는 내용」을 나타냅니다.

그
림
기
호
설
명



















 **금지** 하면 안 되는 「금지」 내용을 나타냅니다.

 **지시** 지켜야 하는 「지시」 내용을 나타냅니다.

경고

-  절대로 변형 또는 파손된 전원 플러그와 코드는 사용하지 마십시오.
화재 및 감전의 원인이 됩니다.
반드시 고객 상담실에 문의하여 교체 및 수리를 받으십시오.
-  본 제품을 신체, 감각, 정신상의 어려움을 겪는 분(제품에 대한 지도가 필요한 어린이 포함), 그리고 사용에 익숙하지 않은 사람이 보호자의 관리 감독 없이 단독으로 사용하게 하지 마십시오.
화상, 부상 및 감전의 원인이 됩니다.
-  본체와 전원 베이스에 물을 뿌리거나 다량의 물을 묻히지 마십시오.
화재, 감전 및 고장의 원인이 됩니다.
-  본체와 전원 베이스, 전원 코드를 가스레인지 및 토스터 등 온도가 높은 물체 근처에 두지 마십시오.
변형되거나 파손에 의한 감전의 원인이 됩니다.
-  본체 쪽 접촉부 및 전원 베이스 쪽 접촉부의 금속 부분을 만지거나, 구멍에 핀 등 금속 물체를 갖다 대지 마십시오.
화상 및 감전의 원인이 됩니다.
-  전원 코드를 심하게 구부리거나 세게 감지 마시고, 무리하게 잡아 당기거나 서랍 등에 끼우지 마십시오.
화재, 화상 및 감전의 원인이 됩니다.
-  작동 중에는 주동이를 들여다 보거나 사람을 향하게 하지 마십시오.
화상 및 부상의 원인이 됩니다.
-  분해, 개조하지 마십시오.
화재 및 감전의 원인이 됩니다.
-  뚜껑을 정확하게 닫아 주십시오.
자동 OFF 기능이 작동하지 않아, 물이 끓어도 전원이 꺼지지 않게 되어 화재의 원인이 됩니다.
뚜껑이 열려 있는 경우, 끓는 물이 흘러나오게 되어 화상의 원인이 됩니다.
-  유아 및 어린이가 만지지 않도록 주의해 주십시오.
화재, 화상, 감전 및 부상의 원인이 됩니다.
-  수리가 필요한 경우에는 반드시 고객 상담실(P.7)로 연락 주십시오.
화재, 화상, 감전, 부상 및 고장의 원인이 됩니다.
-  본체의 밀폐 또는 손잡이에 금이 가거나, 사용 중 심하게 흔들리는 경우에는 즉시 사용을 중지해 주십시오.
본체의 파손 혹은 끓는 물이 새어나와 화상 및 감전의 원인이 됩니다.

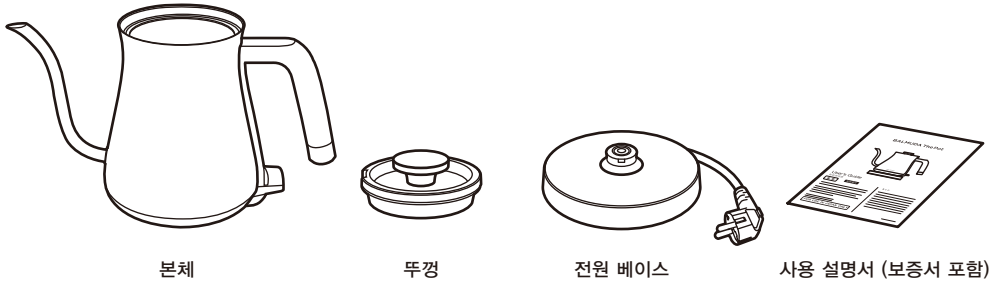
! 주의

-  본체를 불안정한 장소에 두지 마십시오.
본체가 넘어져서 화상 및 부상의 원인이 됩니다.
-  전원 전원 베이스 이외는 사용하지 마십시오. 또한 전원 베이스를 다른 전기 주전자용으로 사용하지 마십시오.
화재, 화상 및 감전의 원인이 됩니다.
-  물이 끓는 도중 혹은 물이 끓은 후 잠시 동안은 손잡이 이외 부분(본체 표면, 뚜껑, 노즐)을 만지지 마십시오.
화상의 원인이 됩니다.
-  물이 끓는 도중 혹은 물이 끓은 후 잠시 동안은 증기 배출구 및 주둥이에 얼굴이나 손을 가까이 대지 마십시오.
증기에 의한 화상의 원인이 됩니다.
-  콘센트에 전원 플러그를 장기간 꽂은 채 두지 마십시오.
먼지가 쌓여서 화재의 원인이 됩니다.
-  가스레인지, 스토브, 전기 히터 및 IR 조리기구 등 열을 사용하는 기구 위에는 절대 올려놓지 마십시오.
화재 및 고장의 원인이 됩니다.
-  전원 플러그 및 전원 베이스의 금속부를 물에 젖은 손으로 만지지 마십시오.
감전의 원인이 됩니다.
-  실외 및 습기가 많은 장소에서는 사용하지 마십시오.
결로 등에 의한 감전의 원인이 됩니다.
-  손잡이 이외의 부분(뚜껑 및 노즐 등)을 쥐고 본체를 옮기지 마십시오.
본체가 낙하하여 화상, 부상 및 고장의 원인이 됩니다.
-  노즐을 부딪히거나 충격을 가하지 마십시오.
노즐의 접속부에서 끓는 물이 새어나와 화상의 원인이 됩니다.
-  본체 및 전원 베이스를 떨어트리거나 충격을 가하지 마십시오.
화재, 화상, 감전, 부상 및 고장의 원인이 됩니다.
-  물 이외는 주입하지 마십시오.
내용물의 순간적인 분출 및 화상의 원인이 됩니다.
-  본체를 과도하게 기울이지 마십시오. 또한 주둥이의 반대 방향으로 기울이지 마십시오.
증기 배출구 및 제품의 밑 부분에서 끓는 물이 새어나와 화상의 원인이 됩니다.
-  물을 끓일 때에는 증기 배출구를 막지 마십시오.
주둥이로부터 끓는 물이 순간적으로 분출되어 화상의 원인이 됩니다.
-  정격 용량 (0.2L~0.6L) 을 지켜주십시오.
수량이 적으면, 빈 주전자를 끓이게 되어 고장의 원인이 됩니다.
수량이 많으면, 물이 끓어 넘쳐서 화상의 원인이 됩니다.
-  정격전류 7A 이상, 교류 220V의 콘센트를 단독으로 사용해 주십시오.
또한 연장 코드를 사용할 경우에는 정격전류 7A (1500W) 이상의 코드를 단독으로 사용해 주십시오.
화재의 원인이 됩니다.
-  노즐이 흔들릴 경우에는 즉시 사용을 중지해 주십시오.
끓는 물이 새어나와 화상 및 감전의 원인이 됩니다.
-  애완동물이나 커튼 자락이 닿지 않는 장소에 설치해 주십시오.
본체가 넘어져서 화상 및 부상의 원인이 됩니다.

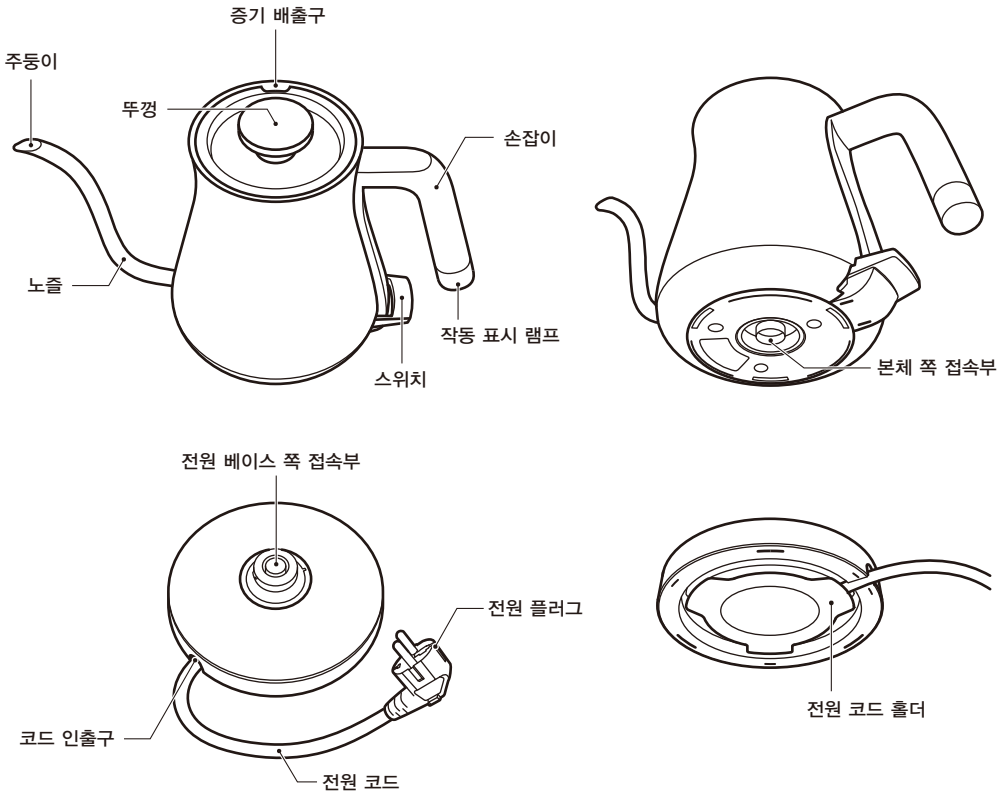
소비 전력에 주의해 주십시오

본 제품과 여러 개의 전기제품을 동시에 사용하면, 차단기가 내려갈 경우가 있습니다.
주의해 주십시오. ※본 제품은 5.5A의 전류(1200W)를 사용합니다.

■ 패키지 내용



■ 각 부분의 이름

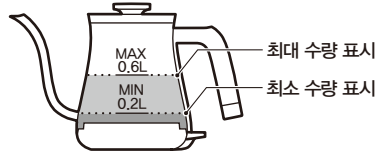


■ 사용법

※처음 사용할 때에는 주둥이의 실리콘 캡을 제거하고, 본체 내부를 깨끗이 헹구어 낸 후에 사용해 주십시오.

1

뚜껑을 열고 본체에 물 (0.2L~0.6L) 을 붓습니다.


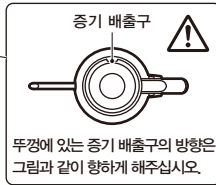


! 물 이외는 주입하지 마야 주십시오.
순간적으로 분출되어 화상의 원인이 됩니다.

! 수량을 확인해 주십시오.
수량이 0.2L 이하가 되면 빈 주전자를 끓이게 되어 고장의 원인이 됩니다.
수량이 0.6L 이상이 되면 물이 끓어 넘쳐서 화상의 원인이 됩니다.

2

뚜껑을 닫고 본체를 전원 베이스에 올려놓은 후, 전원 플러그를 콘센트에 꽂습니다.



! 뚜껑을 「달깹」 소리가 날 때까지 정확히 닫아 주십시오.
자동 OFF 기능이 작동하지 않아 화재가 발생할 우려가 있습니다.


! 전원 베이스는 평평하고 안전한 장소에 놓아 주십시오.
화상 및 부상의 원인이 됩니다.

3

스위치를 눌러서 작동시킵니다. (작동 표시 램프가 점등되고 물을 끓이기 시작합니다.)

물이 다 끓었으면 자동으로 전원이 꺼지고 작동 표시 램프가 소등됩니다.

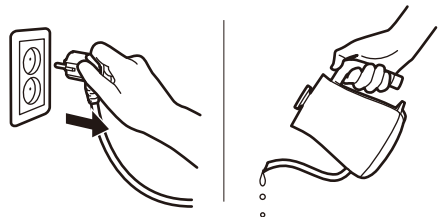
도중에 작동을 멈출 때에는 스위치를 위로 당겨 올리거나, 본체를 들어 올려서 전원 베이스로부터 분리시킵니다.



! 물이 끓을 때에는 증기 배출구에 얼굴이나 손을 가까이 대지 마야 주십시오.
화상의 원인이 됩니다.

4


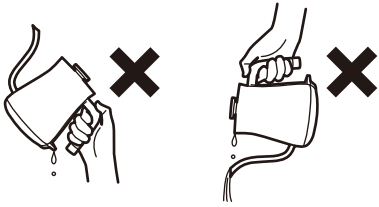
끓인 물을 따릅니다.



! 본체를 과도하게 기울이지 마야 주십시오.
증기 배출구로 끓는 물이 흘러 나와 화상을 입을 수도 있습니다.

! 사용하신 후에는, 전원 플러그를 콘센트에서 뽑은 다음,
남은 물을 버리고 본체를 완전히 비워 주십시오.
본체 내부의 변색 및 부식의 원인이 됩니다.

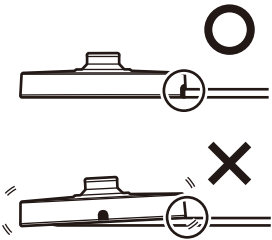
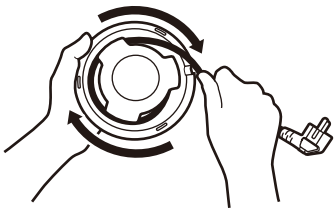
■ 사용상의 주의사항



! 본체를 과도하게 기울이지 말아 주십시오.
스위치 부분 및 증기 배출구로부터 끓는 물이 새어나와 화상을 입을 수 있습니다.

스위치 주변에 이슬이 맺힐 수 있으며 이는 고장이 아니니 안심하십시오.
물이 끓어오르는 것을 증기로 감지하여 자동으로 스위치가 내려가는 구조이기 때문에 위와 같은 현상이 발생할 수 있습니다.

■ 전원 코드 홀더의 사용법



전원 코드는 전원 베이스의 전원 코드 홀더에 수납할 수 있습니다. 사용할 때에는 적절한 길이로 조절하여 사용해 주십시오.

전원 베이스를 사용할 때에는 반드시 전원 코드를 코드 인출구로부터 뽑아 낸 후, 평평하고 안전한 장소에서 사용해 주십시오.

■ 관리 방법

각 부분의 관리 방법

- 본체 (외측) 부드러운 천 등에 물을 적서 잘 짜낸 후 닦아낸다.
- 본체 (내측) 물로 헹구어 낸다.
- 본체 베이스 부드러운 천 등에 물을 적서 잘 짜낸 후 닦아낸다.

! 반드시 전원 플러그를 콘센트에서 뽑아 주십시오.
감전 사고의 원인이 됩니다.

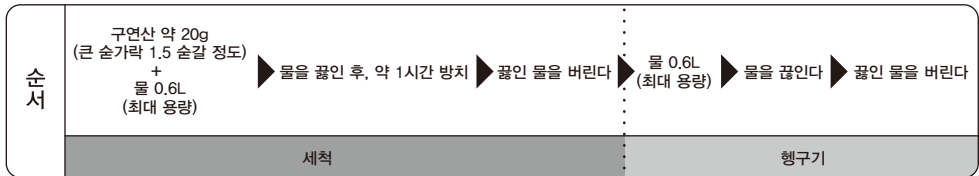
! 통째로 세척하지 말아 주십시오.
고장의 원인이 됩니다.

! 본체 내부에는 세제를 사용하지 말아 주십시오.
고장의 원인이 됩니다.

! 연마재, 벤젠, 신나 및 금속 수세미는 사용하지 말아 주십시오.
본체의 흠집 또는 변형의 원인이 됩니다.

구연산 세척

본체 내부에 얼룩이 생기는 경우 다음의 방법으로 얼룩을 제거할 수 있습니다.



※ 구연산은 시판의 과일 타입을 사용해 주십시오.
※ 구연산 세척 후에도 얼룩이 완전히 없어지지 않을 수 있으며, 사용 상의 문제는 없으므로 안심하고 사용해 주십시오.

자주 하는 질문

증상	● 확인하실 사항 / ▶ 대처 방법
전원이 켜지지 않는다.	<ul style="list-style-type: none"> ● 전원 플러그가 콘센트에 제대로 끼워져 있습니까? ● 본체가 전원 베이스에 정확히 세팅되어 있습니까? ● 빈 주전자 가열 방지 기능이 작동하는 경우가 있습니다. ▶ 본체를 전원 베이스에서 분리시킨 다음, 잠시 동안 식힌 후에 사용해 주십시오.
물이 끓어 넘친다.	<ul style="list-style-type: none"> ● 최대 수량 (0.6L) 이상으로 급수하지 않았습니까? ▶ 용량(0.2L~0.6L)을 정확하게 지켜 주십시오. ● 물 이외에 다른 것을 주입하지 않았습니까? ▶ 물 이외는 사용하지할 수 없습니다.
물이 끓어올라도 전원이 꺼지지 않는다.	<ul style="list-style-type: none"> ● 뚜껑은 정확히 닫혀있습니까? ▶ 뚜껑을 닫지 않으면 자동 OFF 기능이 작동하지 않으므로 반드시 뚜껑을 닫고 사용해 주십시오.
전원 베이스에 물방울이 묻는다.	▶ 물이 끓어오르는 것을 증기로 감지하여 자동으로 스위치가 내려가는 구조이기 때문에 전원 베이스에 미량의 이슬이 맺히는 경우가 있으며, 이는 고장이 아닙니다.
전원 베이스가 물에 완전히 젖었다.	<ul style="list-style-type: none"> ● 최대 수량(0.6L) 이상으로 급수하지 않았습니까? ▶ 용량(0.2L~0.6L)을 정확하게 지켜주십시오.
본체가 뜨겁다.	▶ 작동 중 또는 작동 직후의 본체는 매우 고온 상태입니다. 본체가 완전히 식을 때까지 손잡이 이외에는 만지지 말아 주십시오.

보증과 애프터서비스

수리에 관한 상담 및 취급과 관리에 관한 문의사항은 고객 상담실(P.7)로 연락해 주십시오.

- 1) 보증서는 반드시 「구입 연월일」과 「판매점 확인」 등의 소정 사항이 기재되어 있는지 확인하시기 바랍니다.
- 2) 보증기간은 구입일로부터 1년입니다. 보증서의 내용에 따라 수리해 드립니다.
- 3) 보증 기간 경과 후의 수리에 대한 사항도 고객 상담실(P.7)로 연락해 주십시오. 수리로 기능을 유지할 수 있을 경우, 고객님의 요청에 따라 유상으로 수리해 드립니다.
- 4) 본 제품의 보수용 성능 부품의 보증기간은 제조 중단 후 5년입니다. 보수용 성능 부품이란 본 제품의 기능을 유지하기 위해 필요한 부품입니다.
- 5) 해외에서의 정상적인 작동은 보증하지 않습니다. 고장의 원인이 됩니다. 또한, 애프터 서비스도 제공하지 않습니다.

고객 개인정보 취급에 대해

- 1) (주)한국리모텍은 고객의 개인정보를 고객 대응, 수리 및 그 확인 등에 이용하며, 이러한 목적을 위해 상담 내용의 기록을 남길 수 있습니다.
- 2) 다음의 경우를 제외하고는 파사 이외의 제3자에게 개인정보를 제공하지 않습니다.
a) 수리나 그 확인 업무를 위탁할 경우. b) 법령이 정하는 규정에 근거한 경우.
- 3) 개인정보에 관한 상담은 고객 상담실(P.7)로 연락해 주십시오.

폐기 및 회수

더 이상 사용하지 않는 제품의 폐기에 대한 사항은 각 지자체의 규정을 따라 주십시오.

제품 사양

형식	K02C 시리즈
전원	AC220V 50Hz/60Hz
정격 소비 전력	1200W
본체 크기	가로(W)269mm × 세로(D)142mm × 높이(H)194mm
본체 무게	약 0.9kg
정격 용량	0.6L
전원 코드 길이	0.75m
용도	가정용 실내용

보증서

모델 : K02C Series

※ 대리점

보증 기간: 구매일로부터 1년

이름/주소/전화

대상: 본체

구매일 년 월 일

※ 고객 이름

주소

전화

- -

이 보증서는 보증서에 기재된 내용에 관하여 무상수리를 약속하는 것입니다.
구입일로부터 보증기간 동안에 사용설명서, 본체 표시내용, 그 외 주의사항에 따라 정상적으로 사용하다 발생하는 고장의 경우,
이 보증서에 기재된 내용에 따라 당사가 무상수리를 해드립니다. 제품과 이 보증서를 지참하여 제시하신 후 발품다 고객 상담실 또는 구매하신 판매점에 수리를 의뢰하시길 바랍니다. 그리고 수리의 경우, 당사의 품질기준에 적합한 재사용 부품을 사용할 수도 있습니다.

1) 보증기간 내에도 다음 사항에 대해서는 유상수리가 적용됩니다.

- 사용상의 잘못, 또는 개조나 임의의 수리로 인한 고장 및 손상, 그리고 당사가 인증한 서비스 센터가 아닌 곳에서 수리를 한 경우.
- 구매하신 후 설치 장소로 이동 중 떨어뜨림, 이사, 수송 등에 의한 제품의 고장 및 손상.
- 화재, 지진, 수해, 번개, 기타 천재지변 및 공해와 이상전압 또는 기타 외부 요인에 의한 고장 및 손상.
- 차량, 선박에 탑재하거나 극단적인 고온, 저온, 다습, 먼지가 많은 장소 등 열악한 환경에서 사용하다 발생한 고장이나 파손 및 곰팡이나 녹이 발생한 경우.
- 일반 가정 외(예를 들면 사무실 등)에서의 사용으로 인한 고장 및 손상.
- 보증서를 제시하지 않는 경우.
- 본 제품의 구매를 증명할 수 있는 영수증 등 증명서가 없고, 보증서에 구매 일자 및 고객 성명, 판매점 이름의 기재가 없거나 기재 내용을 수정한 경우.
- 부속품이나 소모품 등의 경우. (다만, 재질 또는 제조상의 하자에 의해 발생한 고장의 경우는 무상수리에 해당됩니다.)
- 사용설명서에 기재된 내용 이외의 사용 방법, 실외에서의 사용이나 상식의 범위를 벗어난 사용 및 보관의 경우.
- 물에 빠뜨리거나, 알코올이나 다른 액체, 기체에 노출시키거나 모래나 진흙이 들어가거나 물리적인 충격이나 압력에 의한 고장이나 손상.

2) 소모품 및 부속품의 결함은 반품의 대상이 되지 않습니다.

3) 고장 상태에 따라 수리 대신 제품을 교환해드릴 수도 있습니다.

4) 보증기간이라도 제품을 고객 상담실에 배송한 경우의 배송비와 출장 수리를 한 경우의 출장비는 고객 부담입니다.

5) 본 보증서는 한국에서만 유효합니다.

6) 고장으로 인해 구매하신 제품을 사용하지 못해 발생한 피해에 대해서는 보상하지 않습니다.

7) 본 보증서는 재 발행되지 않으므로 분실하지 않도록 잘 보관해 주시기 바랍니다.

8) 본 보증서 내용은 제3자가 제공하는 보증 연장 프로그램에 적용되지 않습니다.

이 보증은 규정된 기간과 조건에 대해 무상수리를 보증합니다. 이 보증은 고객의 법적 권리를 보증 발행인이나 다른 대리인으로 제한하지 않습니다.

(주)한국리모텍 서울특별시 용산구 원효로 138 청진빌딩 11층

Limotech

문의

고객 상담실(사용 방법, 관리 방법, A/S 상담 등)

■ 발품다 고객 상담실 / 상담시간 : 평일 9:00 ~ 17:00 (토, 일, 공휴일 제외)

02-710-4100

(주)한국리모텍 서울특별시 용산구 원효로 138 청진빌딩 13층

■ 인터넷 문의

<http://www.balmuda.co.kr/support/>

사용하시는 제품의 제품명(본체 뒷면에 표시)을 확인 후 연락 하시면 더욱 빠른 안내를 받으실 수 있습니다.