



BALMUDA

BALMUDA The Lantern

사용 설명서 [보증서 포함] LED 랜턴 (가정용) L02B 시리즈

FOR USE IN KOREA ONLY
WARRANTY VOID IF USED OUTSIDE KOREA

국내 전용

한국 이외의 나라에서는 사용할 수 없습니다. 보증 및 수리대상에서 제외됩니다.

BALMUDA 제품등록 서비스

제품등록을 하면 품질 보증 및 더욱 원활한 애프터 서비스를 받으실 수 있습니다.



품질 보증



유익한 정보



제품등록

안전을 위한 주의사항

사용하시기 전에 「안전을 위한 주의사항」을 잘 읽고 올바르게 사용해 주십시오. 사용 설명서에 기재된 주의사항은 제품을 안전하고 올바르게 사용하여 고객님과 다른 사람들에게 끼칠 수 있는 부상이나 피해를 미연에 방지하기 위한 것입니다.

<p>지키지 않았을 경우 발생할 수 있는 위험과 피해를 구분해서 표시합니다.</p>	<p>경고</p> <p>「사망 또는 중상을 입을 가능성이 있는 내용」을 나타냅니다.</p>
<p>사용상 지켜야할 내용을 그림 기호로 설명합니다.</p>	<p>주의</p> <p>「경상을 입을 가능성과 주택 및 재산 등의 손실이 발생할 가능성이 있는 내용」을 나타냅니다.</p>
<p>하면 안 되는 「금지」 내용을 나타냅니다.</p>	<p>금지</p> <p>지켜야하는 「지시」 내용을 나타냅니다.</p>

경고

- 분해·개조하지 마십시오.** 감전, 발화, 이상 작동에 의한 사고 및 부상의 원인이 됩니다.
- 옆으로 눕혀서 사용하지 마십시오.** 넘어짐, 낙하에 의한 사고 및 부상의 원인이 됩니다.
- 물 등의 액체를 뿌리거나 젖은 손으로 만지지 마십시오.** 감전과 고장의 원인이 됩니다.
- 본체를 천 등으로 덮은 채 사용하지 마십시오.** 화상, 감전, 부상의 원인이 됩니다.
- 본체 틈새에 철사 등의 금속 물체, 종이와 같이 타기 쉬운 물질 및 손가락 등을 넣지 마십시오.** 화상, 감전, 부상의 원인이 됩니다.
- 충전 배터리를 분해·개조하지 마십시오.** 발화, 누액, 발열, 파열에 의한 사고와 부상의 원인이 됩니다.
- AC 어댑터, 전원 케이블에 다음과 같은 행위를 하지 마십시오.** 화재, 감전의 원인이 됩니다. 상처를 내거나 / 가공하거나 / 열기 구에 가까이하거나 / 접거나 / 당기거나 / 묶어서 사용하거나 / 밟거나 / 조이거나 / 물건을 울리는 행위 등
- 충전 배터리에서 새어 나온 액체가 피부와 눈에 닿지 않도록 주의하십시오.** 피부 손상 및 실명의 우려가 있습니다. 액체와 접촉한 경우 흐르는 물로 씻어낸 후 즉시 의사의 치료를 받으십시오.
- 다음과 같은 장소에서는 사용·충전·보관하지 마십시오.** 화재, 감전, 부상 및 고장의 원인이 됩니다.
 - 빗속이나 욕실 등 물이 닿는 장소
 - 습기가 많은 장소
 - 화기 근처나 직사광선이 닿는 장소 (실내 또는 자동차 안의 창가) 등 40℃ 이상이 되는 장소
 - 난방기구 근처 등 온도가 높아지기 쉬운 장소
 - 불안정한 장소
 - 데스크·테이블의 가장자리 등 낙하하기 쉬운 장소
 - 영유아의 손이 닿는 장소
 - 전원 케이블 연결 시 다른 물건에 걸리는 장소

본 제품은 완전한 방수 사양이 아닙니다. 물 근처, 선박 등 다량의 물을 접할 수 있는 장소에서는 사용할 수 없습니다.

제품이 물에 잠겼을 때는 발뮤다 서비스센터로 문의해 주십시오.

- AC 어댑터, 전원 케이블의 플러그는 끝까지 밀어 넣어 올바르게 연결해 주십시오.** 접촉 불량에 의한 발화의 원인이 됩니다.
- 제품에 이상이 생기거나 고장이라고 생각되면 AC 어댑터, 전원 케이블을 뽑고 즉시 사용을 중지하십시오.** 화재, 감전, 부상의 원인이 됩니다.
- 반드시 제품에 포함된 AC 어댑터, 전원 케이블, 충전 배터리를 사용하십시오.** 부속품 외의 제품을 사용하면 화재, 부상, 고장의 원인이 됩니다.
- 장시간 사용하지 않을 때는 전원 플러그를 뽑고 충전 배터리를 분리하십시오.** AC 어댑터에 먼지가 쌓여 발화의 원인이 됩니다. 또한 충전 배터리 누액의 원인이 됩니다.

주의

- 살충제, 알코올류, 벤젠 등의 약품류를 뿌리지 마십시오.** 본체 파손에 의한 부상의 원인이 됩니다.
- AC 어댑터는 반드시 정격 전압의 범위 내에서 사용하십시오.** 화재, 감전의 원인이 됩니다.
- 본체, 충전 배터리에 강한 충격·압력을 주지 마십시오.** 파손 및 변형의 원인이 됩니다.
- 제품을 매달 경우 전원 케이블을 분리 후 사용하십시오.** 케이블이 당겨져 낙하 및 파손의 원인이 됩니다.
- 광원부를 직접 보지 마십시오.** 눈이 아플 수 있습니다.

LED 조명에 관한 주의 사항

LED는 고객 스스로 교환할 수 없습니다. 발뮤다 서비스센터에 수리를 의뢰하십시오. / LED 특성상 동일한 제품에서도 제품마다 발광색 및 밝기가 다를 수 있습니다.

충전 배터리 (니켈수소 전지)에 관한 주의 사항

충전 배터리는 소모품입니다. / 충전 배터리는 약 500회 충전이 가능합니다. 충전 가능 횟수는 사용 환경, 사용 시간 등에 의해 차이가 발생할 수 있습니다. / 사용 시간이 현저하게 줄어든 경우 전지의 수명이 다한 것이므로 발뮤다 서비스센터로 문의해 주십시오. / 교환 후 충전 배터리를 폐기할 때는 커넥터(단자)에 테이프를 등을 붙여 절연한 후 거주 지역의 쓰레기 수거 방법에 따라 처리하십시오.

사용하시기 전에 패키지 내용을 확인해 주십시오.

<p>본체 (×1)</p>	<p>AC 어댑터 (×1)</p>	<p>전원 케이블 (×1)</p>	<p>사용 설명서 (보증서 포함)(×1)</p>
----------------	--------------------	--------------------	----------------------------

처음 사용하거나 장시간 사용하지 않았을 때는 충전을 한 후에 사용하십시오. 자세한 방법에 대해서는 뒷면의 「충전 방법」을 참조하십시오.

본체에 충전 배터리가 내장되어 있습니다. 충전 배터리의 교환 방법에 관해서는 다음 URL을 참조하십시오. ▶ www.balmuda.co.kr/support/lantern/l02b

자주 하는 질문

- 랜턴이 켜지지 않는다. / 랜턴이 가끔 켜지지 않을 때가 있다.
- ▶ AC 어댑터와 충전 케이블의 각 플러그는 바르게 연결되어 있나요? 모든 플러그는 끝까지 밀어 넣어 올바르게 연결해 주십시오.
 - ▶ 충전이 충분히 되어있나요? 충전 케이블이 분리된 상태였다면 일정 시간 충전 후 다시 랜턴을 켜주시기 바랍니다.
- 본체, AC 어댑터, 충전 케이블이 평소보다 뜨겁다. / 이상한 냄새가 난다. / 파손되어 있다.
- ▶ 즉시 사용을 중지하고 발뮤다 서비스센터로 문의해 주십시오.

BALMUDA SUPPORT

발뮤다 서비스센터 (사용 방법, 관리 방법, A/S 상담 등)
 ■ 상담시간 9:00 ~ 17:00 / 점심시간 12:00 ~ 13:30 (주말 및 공휴일 휴무)

02-710-4100

(주)한국리모텍 서울특별시 용산구 원효로 138 청진빌딩 13층

■ 인터넷 문의
<http://www.balmuda.co.kr/support/>
 사용하시는 제품의 시리얼번호(본체 바닥면에 표시)를 확인 후 연락주시면 더욱 빠른 안내를 받으실 수 있습니다.

다음 사항을 미리 준비하시면 더욱 빠른 상담을 받으실 수 있습니다.

- 사용 설명서 (보증서 포함)
- 구입증명서 (영수증, 납품서 등)
- 시리얼번호 (본체 바닥)


(주)한국리모텍 서울특별시 용산구 원효로 138 청진빌딩 13층

보증서에 관한 설명

- 1) 보증기간 내에도 다음 사항에 대해서는 보증에서 제외됨으로 주의해 주시기 바랍니다.
 - a) 잘못된 사용, 개조나 부당한 수리에 의한 고장 및 파손. 당사의 공식 서비스센터가 아닌 곳에서 수리한 경우.
 - b) 구매 후 설치 장소로 이동 중 떨어뜨리거나 이차, 운송으로 인해 발생한 고장 및 파손.
 - c) 화재, 지진, 수해, 번개, 기타 천재지변 및 공해와 이상 전압, 그 밖의 외부 요인에 의한 고장 및 파손.
 - d) 차량, 선박에 탑재하거나 극단적인 고온, 저온, 다습, 먼지가 많은 장소 등 열악한 환경에서 사용하다 고장, 파손, 곰팡이, 녹이 발생한 경우.
 - e) 일반 가정에서의 사용 외 업무용 사용으로 인한 고장 및 손상.
 - f) 보증서를 제시하지 않는 경우.
 - g) 본 제품의 구매 일자 및 고객 성명, 판매점 상호가 확인되지 않는 경우. 또는 기재 내용을 수정한 경우.
 - h) 부속품이나 소모품 등의 경우(단, 손해가 재질상 또는 제조상 하자에 의해 발생한 경우에는 이 범위에 포함되지 않습니다.)
 - i) 사용 설명서 에 기재된 내용 이외의 사용 방법, 실외에서의 사용이나 상식의 범위에서 벗어난 사용 및 보관의 경우.
 - (j) 물에 빠뜨리거나, 알코올이나 다른 액체·기체에 노출시키거나, 모래나 진흙이 들어가거나, 물리적인 충격이나 압력에 의한 고장 및 파손.
 - 2) 소모품 및 부속품의 결함은 반품의 대상이 되지 않습니다.
 - 3) 고장 상태에 따라 수리 대신 제품을 교환해드릴 수도 있습니다.
 - 4) 보증기간 내 제품을 발뮤다 서비스센터로 배송한 경우 배송비는 당사가 부담하며, 출장 수리를 한 경우의 출장비는 고객이 부담합니다.
 - 5) 본 보증서는 한국에서만 유효합니다.
 - 6) 고장으로 인해 구매하신 제품을 사용하지 못해 발생한 피해에 대해서는 보상하지 않습니다.
 - 7) 본 보증서는 재발행되지 않으므로 분실하지 않도록 잘 보관해 주시기 바랍니다.
 - 8) 본 보증서 내용은 제3자가 제공하는 보증 연장 프로그램에 적용되지 않습니다.
- Effective only in Korea.

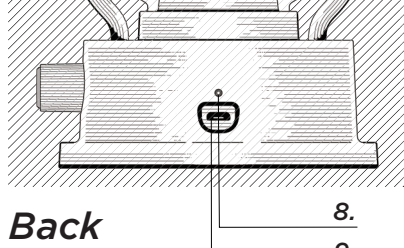
BALMUDA

The Lantern



각 부분별 명칭

- 1. HANDLE | 핸들 |
- 2. LIGHT SOURCE | 광원부 |
- 3. LIGHT PIPE | 라이트 파이프 |
- 4. FRAME | 프레임 |
- 5. SHADE | 셰이드 |
- 6. BASE | 베이스 |
- 7. KNOB | 노브 |
- 8. INDICATOR | 충전 표시등 |
- 9. CONNECTOR | 전원 케이블 커넥터 |



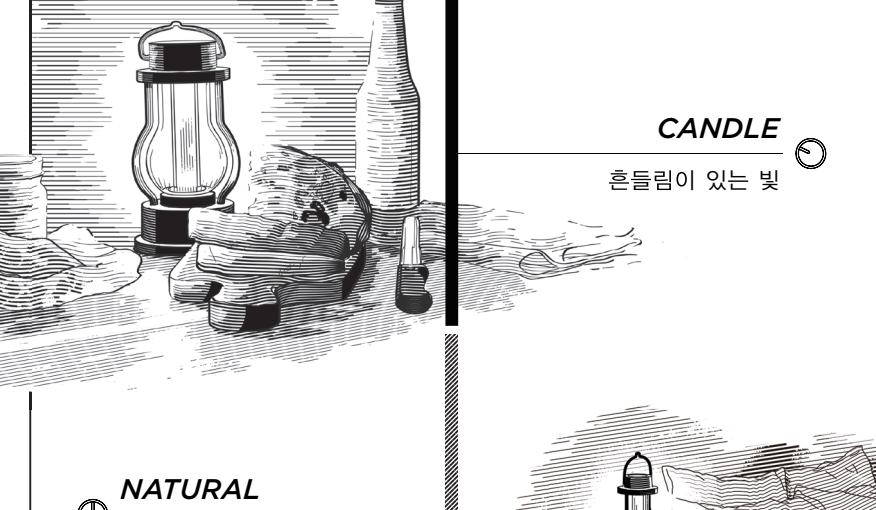
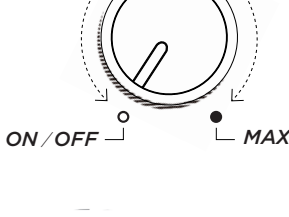
Back

HOW TO USE | 사용 방법 |

랜턴 점등하기

본체의 노브를 오른쪽 돌리면 점등되며, 노브를 오른쪽으로 돌릴수록 촛불색의 빛에서 따뜻한 백색빛으로 변화합니다.

노브를 왼쪽으로 끝까지 돌리면 불빛이 꺼집니다.



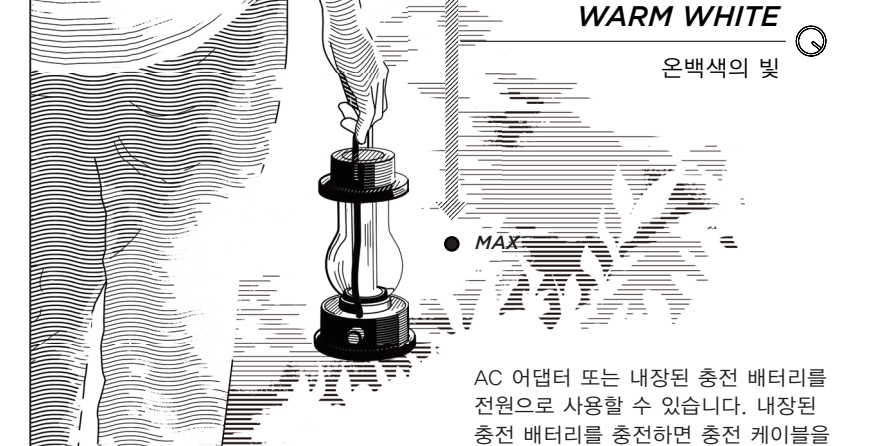
NATURAL

따뜻한 느낌의 빛



WARM WHITE

온백색의 빛

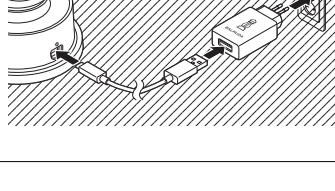


AC 어댑터 또는 내장된 충전 배터리를 전원으로 사용할 수 있습니다. 내장된 충전 배터리를 충전하면 충전 케이블을 분리한 상태에서도 사용할 수 있습니다.

충전 방법

충전 배터리 잔량이 없으면 충전 표시등이 점멸합니다.

AC 어댑터에 전원 케이블을 꽂은 후, 우측 그림과 같이 본체와 콘센트를 연결하면 충전 표시등이 점등되며 충전이 시작됩니다. 충전이 완료되면 충전 표시등이 꺼집니다.



충전 배터리 분리 방법

※ 반드시 본체의 전원을 먼저 끄고 전원 케이블을 분리하십시오.

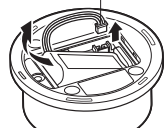
1. 배터리 커버 분리

일자 드라이버 등으로 바닥면의 나사를 풀고 배터리 커버를 분리합니다.



2. 커넥터 분리

커넥터를 잡아 빼서 분리하고 충전 배터리를 꺼냅니다.



청소 방법

청소하기 전에 뒷면의 「안전을 위한 주의사항」을 확인하여 주십시오.

- 본체 전원을 끄고 AC 어댑터를 콘센트에서 뽑은 후 청소해 주십시오.
- 먼지 및 얼룩은 부드러운 마른 천으로 닦아 주십시오. 얼룩이 심한 경우에는 부드러운 천에 희석한 중성세제를 묻혀 물기를 짜낸 다음 닦아 주십시오. 그 후 마른 천으로 다시 닦아내 주십시오.

에러 표시

주황색 충전 표시등으로 에러를 표시합니다.



2회 점멸

충전 배터리가 고온 또는 저온 상태입니다.

노브를 왼쪽 끝까지 돌려 전원을 끄고, 충분히 식을 때까지 기다린 후 다시 노브를 오른쪽으로 돌려 점등하십시오.

본체 크기	폭 110mm × 깊이 103mm × 높이 248mm (핸들 포함)		
본체 무게	630g	소비전력	최대 6.0W (동시에 점등/충전한 경우)
충전 배터리	NiMH 충전 배터리 3.6V / 2000mAh	배터리 충전 시간*	약 6시간
배터리 연속 사용 시간*	3~50시간 (최대 조도~최소 조도)	방진·방수 성능	IP54
기구 광속	약 195lm	작동 온도 범위	5~35℃
		조광 기능	무단계 조광
AC 어댑터	입력: AC100-240V, 50/60Hz 출력: DC 5V, 2A	전원 케이블 길이	1m

* 사용 상황과 환경에 따라 다를 수 있습니다.

※ 사용 설명서를 소중히 보관해 주십시오.

보증서

제품명 : BALMUDA The Lantern 모델 : L02B 시리즈
보증 기간 : 구입일로부터 1년 대상 : 본체·AC 어댑터·전원 케이블

※ 고객 이름 주소 전화

※ 판매점

구입일: 년 월 일

고객 개인정보 취급에 대해
1) ㈜한국리모텍은 고객의 개인정보를 고객 대응이나 수리 및 그 확인을 위해 이용하며 이 목적을 위해 상당 내용을 기록할 수 있습니다.
2) 다음과 같은 경우를 제외하고 당사 이외의 제 3자에게 개인정보를 공유하지 않습니다.
a) 수리 및 배송업무를 위탁할 경우. b) 법령이 정하는 규정에 근거한 경우.

(㈜한국리모텍의 개인정보 보호정책에 관해서는 <http://www.balmuda.co.kr/legal/privacy> 여기를 확인해 주십시오.)