

# BALMUDA The Pot



전기 주전자 (가정용)

## K02B 시리즈

사용 설명서 **보증서 포함**

### 중요

「BALMUDA The Pot」을 구매해 주셔서 대단히 감사합니다.  
사용하시기 전에 반드시 사용 설명서 및 사용 설명서의 「안전을 위한 주의사항(P.1~4)」을 읽어주시기 바랍니다. 또한 각 페이지에 「△」 표시와 함께 기재되어 있는 내용은 반드시 지켜주세요.  
사용 설명서에는 보증서가 포함되어 있습니다. 「구매일과 구매처」 등을 기재하시고, 읽으신 후에도 잘 보관해 주십시오.

### 국내 전용

한국 이외의 나라에서는 사용할 수 없습니다. 보증 및 수리대상에서 제외됩니다.

**FOR USE IN KOREA ONLY**  
WARRANTY VOID IF USED OUTSIDE KOREA

### 목차

안전을 위한 주의사항 .....	1
패키지 내용 .....	5
각 부분의 이름 .....	5
사용법 .....	6
사용상의 주의사항 .....	7
전원 코드 홀더의 사용법 .....	8
관리 방법 .....	8
자주 하는 질문 .....	9
보증과 애프터서비스 .....	9
고객 개인정보 취급에 대해 .....	9
폐기 및 회수 .....	9
제품 사양 .....	9
고객 상담실 .....	10
보증서 .....	11

## 안전을 위한 주의사항

사용하시기 전에 「안전을 위한 주의사항」을 잘 읽고 바르게 사용해 주십시오. 사용 설명서에 기재된 주의사항은 제품을 안전하고 올바르게 사용하여 고객님의과 다른 사람들에게 끼칠 수 있는 부상이나 피해를 미연에 방지하기 위한 것입니다. 이 제품은 가정용이며 다음과 같은 용도로도 사용할 수 있습니다.

- 상점, 사무실 및 기타 작업 환경의 주방 시설
- 농가
- 호텔, 모텔 및 기타 숙박 시설의 고객용
- 민박 시설

표  
시  
의  
설  
명



**경고**

「사망 또는 중상을 입을 가능성이 있는 내용」을 나타냅니다.



**주의**

「경상을 입을 가능성과 주택 및 재산 등의 손실이 발생할 가능성이 있는 내용」을 나타냅니다.



**금지**

하면 안 되는 「금지」 내용을 나타냅니다.



**지시**

지켜야 하는 「지시」 내용을 나타냅니다.

그  
림  
기  
호  
설  
명

# 사용하실 때

## ⚠ 경고

- ⊘ 본 제품을 신체, 감각, 정신상의 어려움을 겪는 분 (제품에 대한 지도가 필요한 어린이 포함), 그리고 사용에 익숙하지 않은 사람이 보호자의 관리 감독 없이 단독으로 사용하게 하지 마십시오. 화상, 부상, 감전의 원인이 됩니다.
- ⊘ 본체와 전원 베이스를 물에 담그지 마십시오. 화상, 감전, 부상의 원인이 됩니다.
- ⊘ 본체와 전원 베이스에 물을 뿌리거나 다량의 물을 묻히지 마십시오. 화재, 감전 및 고장의 원인이 됩니다.
- ⊘ 본체 쪽 접속부 및 전원 베이스 쪽 접속부의 금속 부분을 만지거나, 구멍에 핀 등 금속 물체를 넣지 마십시오. 화상 및 감전의 원인이 됩니다.
- ⊘ 작동 중에는 주둥이를 들여다보거나 사람을 향하게 하지 마십시오. 화상, 부상의 원인이 됩니다.
- ⊘ 분해·개조하지 마십시오. 화재, 감전의 원인이 됩니다.
- ⊘ 본체와 전원 베이스를 식기 세척 건조기로 씻지 마십시오. 본체 내부의 전원부에 물이 들어가 화재 및 감전의 원인이 됩니다.
- ⊘ 본 제품을 손질할 때는 세제를 사용하지 마십시오. 제품 내부를 행굴 때 남은 세제로 인해 갑자기 끓는 물이 분출해 고장의 원인이 됩니다.
- ⊘ 이 사용 설명서 및 폐사에서 권장하는 이외의 목적으로 제품을 사용하지 마십시오. 화재 및 감전 등의 사고를 일으키는 원인이 됩니다. 부적절한 사용 또는 이러한 지시를 따르지 않을 경우, 폐사는 책임을 지지 않습니다.
- ❗ 뚜껑을 정확하게 닫아 주십시오. 자동 OFF 기능이 작동하지 않아 물이 끓어도 전원이 꺼지지 않게 되어 화재의 원인이 되거나, 뚜껑이 열리고 끓는 물이 흘러나와 화상의 원인이 됩니다.
- ❗ 유아 및 어린이가 만지지 않도록 주의해 주십시오. 화재, 화상, 감전 및 부상의 원인이 됩니다.
- ❗ 전원 플러그, 전원 코드의 교환, 수리는 반드시 고객 상담실 (P.10)로 의뢰해 주십시오. 화재, 화상, 감전, 부상 및 고장의 원인이 됩니다.
- ❗ 수리가 필요한 경우에는 반드시 고객 상담실 (P.10)로 의뢰해 주십시오. 화재, 화상, 감전, 부상 및 고장의 원인이 됩니다.
- ❗ 본체의 밀면 또는 손잡이에 금이 가거나, 사용 중 심하게 흔들리는 경우에는 즉시 사용을 중지해 주십시오. 본체의 파손 혹은 끓는 물이 새어 나와 화상 및 감전의 원인이 됩니다.

## ⚠ 주의

- ⊘ 전용 전원 베이스 이외는 사용하지 마십시오. 또한, 전원 베이스를 다른 전기 주전자에서 사용하지 마십시오. 화재, 화상 및 감전의 원인이 됩니다.

## ⚠ 주의

- ❌ 물이 끓고 있거나 물을 끓인 후에 잠시 동안 손잡이 이외 부분 (본체 표면, 뚜껑, 노즐) 을 만지지 마십시오.  
화상의 원인이 됩니다.
- ❌ 물이 끓고 있거나 물을 끓인 후에 잠시 동안 증기 배출구 및 주둥이에 얼굴이나 손을 가까이 대지 마십시오.  
증기에 의한 화상의 원인이 됩니다.
- ❌ 손잡이 이외의 부분 (뚜껑 및 노즐 등) 을 쥐고 본체를 옮기지 마십시오.  
본체를 떨어뜨려 화상, 부상 및 고장의 원인이 됩니다.
- ❌ 노즐을 부딪치거나 충격을 가하지 마십시오.  
노즐의 접속부에서 끓는 물이 새어 나와 화상의 원인이 됩니다.
- ❌ 본체 및 전원 베이스를 떨어트리거나 충격을 가하지 마십시오.  
화재, 화상, 감전, 부상 및 고장의 원인이 됩니다.
- ❌ 물 이외는 주입하지 마십시오.  
내용물이 분출해 화상의 원인이 됩니다.
- ❌ 본체를 과도하게 기울이지 마십시오. 또한, 주둥이의 반대 방향으로 기울이지 마십시오.  
증기 배출구 및 제품의 밑 부분에서 끓는 물이 새어 나와 화상의 원인이 됩니다.
- ❌ 물을 끓일 때는 증기 배출구를 막지 마십시오.  
주둥이로부터 끓는 물이 순간적으로 분출되어 화상의 원인이 됩니다.
- ❌ 물이 끓고 있을 때는 뚜껑을 열지 마십시오.  
화상의 원인이 됩니다.
- ❗ 정격 용량을 지켜주십시오. (최대 0.6L까지)  
수량이 많으면 물이 끓어 넘쳐서 화상의 원인이 됩니다.
- ❗ 청소할 때는 콘센트에서 전원 플러그를 뽑고 본 제품을 식힌 후에 청소하십시오.  
화상의 원인이 됩니다.
- ❗ 노즐이 흔들릴 경우에는 즉시 사용을 중지해 주십시오.  
끓는 물이 새어 나와 화상 및 감전의 원인이 됩니다.
- ❗ 애완동물이나 커튼 자락이 닿지 않는 장소에 설치해 주십시오.  
본체가 넘어져서 화상 및 부상의 원인이 됩니다.

## 전원 · 전원 코드에 대해

---

### ⚠ 경고

- ❌ 절대로 변형 또는 파손된 전원 플러그와 코드는 사용하지 마십시오.  
화재, 감전의 원인이 됩니다.  
반드시 고객 상담실에 문의하여 교체 및 수리를 받으십시오.
- ❌ 전원 코드를 심하게 구부리거나 세게 감지 마시고, 무리하게 잡아당기거나 서랍 등에 끼우지 마십시오.  
화재, 화상 및 감전의 원인이 됩니다.
- ❌ 전원 플러그를 콘센트에서 뺄 때는 전원 코드를 잡아야 하며 전원 코드를 잡아당기지 마십시오.  
전원 코드가 손상되어 감전 및 화재의 원인이 됩니다.

## ⚠ 주의

- ⊘ 콘센트에 전원 플러그를 장기간 꽂은 채 두지 마십시오.  
먼지가 쌓여서 화재의 원인이 됩니다.
- ⊘ 젖은 손으로 전원 플러그, 전원 베이스의 금속부를 만지지 마십시오.  
감전의 원인이 됩니다.
- ⚠ 정격전류 7A 이상, 교류 220V의 콘센트를 단독으로 사용해 주십시오. 또한, 연장 코드를 사용할 경우에는 정격전류 7A (1,500W) 이상의 코드를 단독으로 사용해 주십시오.  
화재의 원인이 됩니다.

## 설치에 대해

---

### ⚠ 경고

- ⊘ 본체와 전원 베이스, 전원 코드를 가스레인지 및 토스터 등 온도가 높은 물체 근처에 두지 마십시오.  
변형되거나 파손에 의한 감전의 원인이 됩니다.

### ⚠ 주의


- ⊘ 본체를 불안정한 장소에 두지 마십시오.  
본체가 넘어져서 화상 및 부상의 원인이 됩니다.
- ⊘ 가스레인지, 스토브, 전기 히터 및 IH 조리기구 등의 위에는 절대 올려놓지 마십시오.  
화재 및 고장의 원인이 됩니다.
- ⊘ 실외 및 습기가 많은 장소에서는 사용하지 마십시오.  
결로 등에 의한 감전의 원인이 됩니다.

---

## 소비 전력에 주의해 주십시오

본 제품과 여러 개의 전기제품을 동시에 사용하면, 차단기가 내려갈 수 있습니다.  
주의해 주십시오. ※본 제품은 5.5A의 전류(1200W)를 사용합니다.

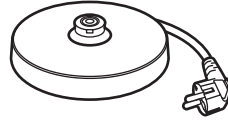
## ■ 패키지 내용



본체



뚜껑

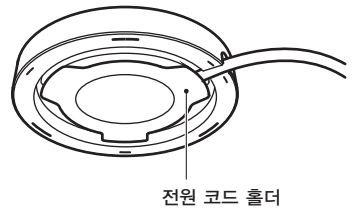
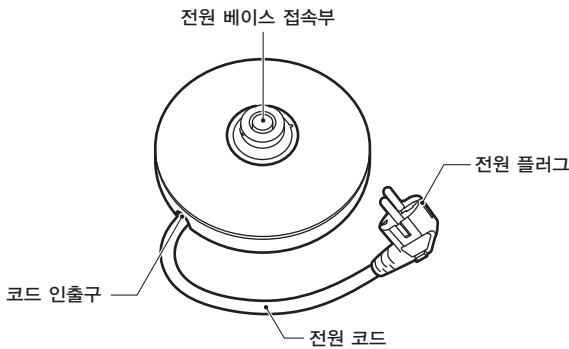
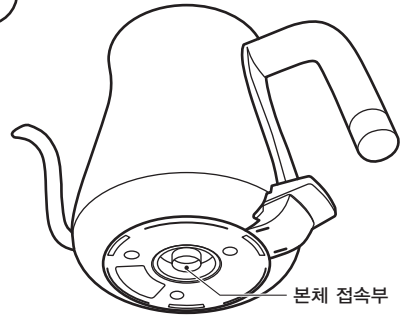
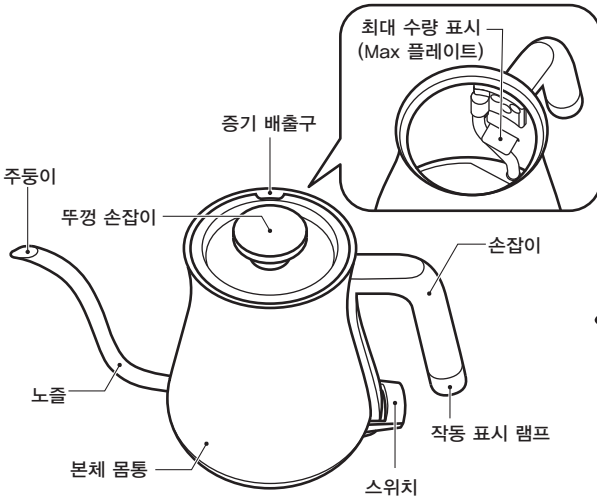


전원 베이스



사용 설명서 (보증서 포함)

## ■ 각 부분의 이름



## ■ 사용법

사용하기 전에 다음 순서를 2회 이상 실행하고 본체를 깨끗이 씻어 주십시오.

1. 주둥이의 캡을 제거하고 물로 본체 내부를 씻어내십시오.
2. 본체에 최대 수량인 0.6L의 물을 붓습니다.
3. 물을 끓입니다.
4. 끓인 물을 버립니다.



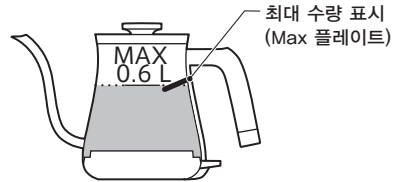
물이 끓고 있거나 물을 끓인 후에 잠시 동안 손잡이 이외 부분 (본체 몸통, 뚜껑, 노즐) 을 만지지 마십시오. 화상의 원인이 됩니다.

### 1

뚜껑을 열고 본체에 물 (최대 0.6L) 을 붓습니다.



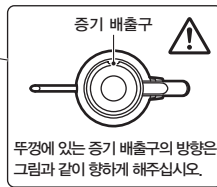
물 이외는 주입하지 않아 주십시오. 내용물이 분출해 화상의 원인이 됩니다.



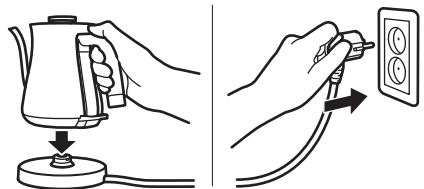
정격용량 (최대 0.6L) 보다 많은 물을 넣지 마십시오. 최대 수량 표시 (Max 플레이트) 보다 많은 물을 넣으면 끓는 물이 넘쳐 화상의 원인이 됩니다.

### 2

뚜껑을 닫고 본체를 전원 베이스에 올려놓은 후, 전원 플러그를 콘센트에 꽂습니다.



뚜껑을 「딸깍」 소리가 날 때까지 정확히 닫아 주십시오. 자동 OFF 기능이 작동하지 않아 화재가 발생할 우려가 있습니다.



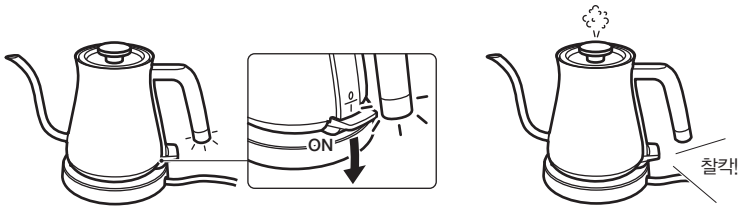
전원 베이스는 평평하고 안전한 장소에 놓아 주십시오. 화상 및 부상의 원인이 됩니다.

3

스위치를 눌러서 작동시킵니다. (작동 표시 램프가 점등되고 물을 끓이기 시작합니다.)

물이 다 끓었으면 자동으로 전원이 꺼지고 작동 표시 램프가 소등됩니다.

도중에 작동을 멈출 때에는 스위치를 위로 당겨 올리거나, 본체를 들어 올려서 전원 베이스로부터 분리시킵니다.



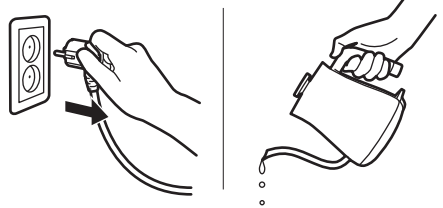

! 물이 끓고 있을 때는 뚜껑을 열지 마십시오.  
끓는 물이 분출하여 화상 및 부상의 원인이 됩니다.

! 물이 끓을 때에는 증기 배출구에 얼굴이나 손을 가까이  
대지 않아 주십시오.  
화상의 원인이 됩니다.

! 물이 끓고 있을 때는 본 제품을 방치하지 마십시오.  
사용 중인 것을 모르고 누군가가 주전자를 만지면  
화상의 원인이 됩니다.

4

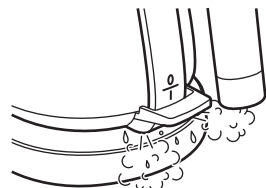
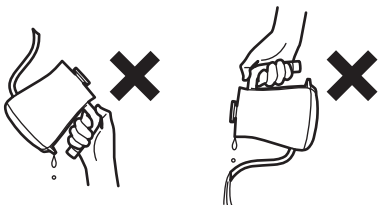
끓인 물을 따릅니다.



! 본체를 과도하게 기울이지 않아 주십시오.  
증기 배출구로 끓는 물이 흘러 나와 화상을 입을  
수도 있습니다.

! 사용하신 후에는, 전원 플러그를 콘센트에서 뽑은 다음,  
남은 물을 버리고 본체를 완전히 비워 주십시오.  
본체 내부의 변색 및 부식의 원인이 됩니다.

### ■ 사용상의 주의사항

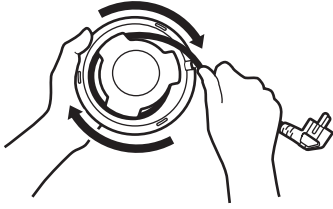


! 본체를 과도하게 기울이지 않아 주십시오.  
스위치 부분 및 증기 배출구로부터 끓는 물이 새어나와  
화상을 입을 수 있습니다.

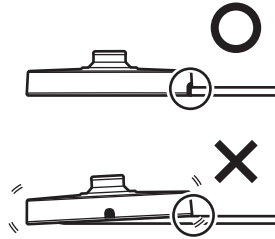
스위치 주변에 이슬이 맺힐 수 있으며 이는 고장이 아니니 안심하십시오.  
물이 끓어오르는 것을 증기로 감지하여 자동으로 스위치가 내려가는  
구조이기 때문에 위와 같은 현상이 발생할 수 있습니다.



## ■ 전원 코드 홀더의 사용법



전원 코드는 전원 베이스의 전원 코드 홀더에 수납할 수 있습니다. 사용하실 때에는 적절한 길이로 조절하여 사용해 주십시오.



전원 베이스를 사용할 때에는 반드시 전원 코드를 코드 인출구로부터 뽑아 낸 후, 평평하고 안전한 장소에서 사용해 주십시오.

## ■ 관리 방법

### 각 부분의 관리 방법

- 본체 (외측) ..... 부드러운 천 등에 물을 적셔 잘 짜낸 후 닦아내 주십시오.  
 본체 (내측) ..... 물로 행구어 주십시오.  
 본체 베이스 ..... 부드러운 천 등에 물을 적셔 잘 짜낸 후 닦아내 주십시오.

- ⚠ 반드시 전원 플러그를 콘센트에서 뽑아 주십시오. 감전 사고의 원인이 됩니다.
- ⚠ 통째로 세척하지 마야 주십시오. 고장의 원인이 됩니다.
- ⚠ 본체 내부에는 세제를 사용하지 마야 주십시오. 고장의 원인이 됩니다.
- ⚠ 연마재, 벤젠, 신나 및 금속 수세미는 사용하지 마야 주십시오. 본체의 흠집 또는 변형의 원인이 됩니다.
- ⚠ 식기세척 건조기로 씻지 마십시오. 화재 및 감전의 원인이 됩니다.

### 구연산 세척

본체 내부에 얼룩이 생기는 경우 다음의 방법으로 얼룩을 제거할 수 있습니다.

순서	구연산 약 20g (큰 숟가락 1.5 숟갈 정도) + 물 0.6L (최대 용량)	▶ 물을 끓인 후, 약 1시간 방치 ▶ 끓인 물을 버린다 ▶	물 0.6L (최대 용량) ▶ 물을 끓인다 ▶ 끓인 물을 버린다
	세척		행구기

※ 구연산은 시판되고 있는 과일 타입을 사용해 주십시오.  
 ※ 구연산으로 세척한 후에도 얼룩이 완전히 없어지지 않을 수 있으나 사용상의 문제는 없으니 안심하고 사용해 주십시오.

## 자주 하는 질문

증상	● 확인하실 사항 / ▶ 대처 방법
전원이 켜지지 않는다.	<ul style="list-style-type: none"> <li>● 전원 플러그가 콘센트에 제대로 끼워져 있습니까?</li> <li>● 본체가 전원 베이스에 정확히 장착되어 있습니까?</li> <li>● 빈 주전자 가열 방지 기능이 작동하는 경우가 있습니다. ▶ 본체를 전원 베이스에서 분리시킨 다음, 잠시 동안 식힌 후에 사용해 주십시오.</li> </ul>
물이 끓어 넘친다.	<ul style="list-style-type: none"> <li>● 최대 수량 (0.6L) 보다 많이 급수하지 않았습니까? ▶ 수량 (최대 0.6L) 을 정확히 지켜 주십시오.</li> <li>● 물 이외에 다른 것을 주입하지 않았습니까? ▶ 물 이외는 사용하지 않습니다.</li> </ul>
물이 끓어올라도 전원이 꺼지지 않는다.	<ul style="list-style-type: none"> <li>● 뚜껑은 정확히 닫혀있습니까? ▶ 뚜껑을 닫지 않으면 자동 OFF 기능이 작동하지 않으므로 반드시 뚜껑을 닫고 사용해 주십시오.</li> </ul>
전원 베이스에 물방울이 묻는다.	▶ 물이 끓어오르는 것을 증기로 감지하여 자동으로 스위치가 내려가는 구조이기 때문에 전원 베이스에 미량의 이슬이 맺히는 경우가 있으며, 이는 고장이 아닙니다.
전원 베이스가 물에 완전히 젖었다.	<ul style="list-style-type: none"> <li>● 최대 수량 (0.6L) 보다 많이 급수하지 않았습니까? ▶ 수량 (최대 0.6L) 을 정확히 지켜 주십시오.</li> </ul>
본체가 뜨겁다.	▶ 작동 중 또는 작동 직후의 본체는 매우 고온 상태입니다. 본체가 완전히 식을 때까지 손잡이 이외에는 만지지 말아 주십시오.

## 보증과 애프터서비스

수리에 관한 상담 및 취급과 관리에 관한 문의사항은 고객 상담실(P.10)로 연락해 주십시오.

- 1) 보증서는 반드시 「구입 연월일」과 「판매점 확인」 등의 소정 사항이 기재되어 있는지 확인하시기 바랍니다.
- 2) 보증기간은 구입일로부터 1년입니다. 보증서의 내용에 따라 수리해 드립니다.
- 3) 보증 기간 경과 후의 수리에 대한 사항도 고객 상담실(P.10)로 연락해 주십시오. 수리로 기능을 유지할 수 있을 경우, 고객님의 요청에 따라 유상으로 수리해 드립니다.
- 4) 본 제품의 보수용 성능 부품의 보유기간은 제조 중단 후 5년입니다. 보수용 성능 부품이란 본 제품의 기능을 유지하기 위해 필요한 부품입니다.
- 5) 해외에서의 정상적인 작동은 보증하지 않습니다. 고장의 원인이 됩니다. 또한, 애프터 서비스도 제공하지 않습니다.

## 고객 개인정보 취급에 대해

- 1) (주)한국리모텍은 고객의 개인정보를 고객 대응, 수리 및 고 확인 등에 이용하며, 이러한 목적을 위해 상담 내용의 기록을 남길 수 있습니다.
- 2) 다음의 경우를 제외하고는 당사 이외의 제3자에게 개인정보를 제공하지 않습니다.
  - a) 수리 및 배송업무를 위탁할 경우.
  - b) 법령이 정하는 규정에 근거한 경우.
- 3) 개인정보에 관한 상담은 고객 상담실(P.10)로 연락해 주십시오.

## 폐기 및 회수

더 이상 사용하지 않는 제품의 폐기에 대한 사항은 각 지자체의 규정을 따라 주십시오.

## 제품 사양

모델명	K02B 시리즈
전원	AC220V 50Hz/60Hz
정격 소비 전력	1200W
본체 크기	가로(W)269mm × 세로(D)142mm × 높이(H)194mm
본체 무게	약 0.9kg
정격 용량	0.6L
전원 코드 길이	0.75m
용도	실내용, 가정용 및 이와 유사한 실내 (사업장 및 사무실의 직원 공간, 농가, 호텔 · 민박 등의 숙박 시설의 객실)

## 문의

발뮤다 서비스센터(사용 방법, 관리 방법, A/S 상담 등)

■ 발뮤다 고객 상담실 / 상담시간 9:00 ~ 17:00 / 점심시간 12:00 ~ 13:30 (주말 및 공휴일 휴무)

# 02-710-4100

(주)한국리모텍 서울특별시 용산구 원효로 138 청진빌딩 13층

■ 인터넷 문의

<http://www.balmuda.co.kr/support/>

사용하시는 제품의 시리얼 번호(본체 밑면에 표시)를 확인 후 연락주시면 빠른 안내를 받으실 수 있습니다.

# 보증서

모델 : K02B Series

※ 판매점

보증 기간: 구매일로부터 1년

이름/주소/전화

대상: 본체

구매일                          년                  월                  일

※ 고객

이름

주소

전화

-                  -

이 보증서는 보증서에 기재된 내용에 관하여 무상수리를 약속하는 것입니다.

구입일로부터 보증기간 동안에 사용설명서, 본체 표시내용, 그 외 주의사항에 따라 정상적으로 사용하다 발생하는 고장의 경우,

이 보증서에 기재된 내용에 따라 당사가 무상수리를 해드립니다. 제품과 이 보증서를 지참하여 제시하신 후 발주다 고객 상담실 또는 구매하신 판매점에 수리를 의뢰하시길 바랍니다. 그리고 수리의 경우, 당사의 품질기준에 적합한 재사용 부품을 사용할 수도 있습니다.

1) 보증기간 내에도 다음 사항에 대해서는 유상수리가 적용됩니다.

- a) 사용상의 잘못, 또는 개조나 임의의 수리로 인한 고장 및 손상, 그리고 당사가 인증한 서비스 센터가 아닌 곳에서 수리를 한 경우.
- b) 구매하신 후 설치 장소로 이동 중 떨어뜨림, 이사, 수송 등에 의한 제품의 고장 및 손상.
- c) 화재, 지진, 수해, 번개, 기타 천재지변 및 공해와 이상전압 또는 기타 외부 요인에 의한 고장 및 손상.
- d) 차량, 선박에 탑재하거나 극단적인 고온, 저온, 다습, 먼지가 많은 장소 등 열악한 환경에서 사용하다 발생한 고장이나 파손 및 곰팡이나 녹이 발생한 경우.
- e) 일반 가정 외(예를 들면 사무실 등)에서의 사용으로 인한 고장 및 손상.
- f) 보증서를 제시하지 않는 경우.
- g) 본 제품의 구매를 증명할 수 있는 영수증 등 증명서가 없고, 보증서에 구매 일자 및 고객 성명, 판매점 이름의 기재가 없거나 기재 내용을 수정한 경우.
- h) 부속품이나 소모품 등의 경우. (다만, 재질 또는 제조상의 하자에 의해 발생한 고장의 경우는 무상수리에 해당됩니다.)
- i) 사용설명서에 기재된 내용 이외의 사용 방법, 실외에서의 사용이나 상식의 범위에서 벗어난 사용 및 보관의 경우.
- j) 물에 빠뜨리거나, 알코올이나 다른 액체, 기체에 노출시키거나 오래나 진흙이 들어가거나 물리적인 충격이나 압력에 의한 고장이나 손상.

2) 소모품 및 부속품의 결합은 반품의 대상이 되지 않습니다.

3) 고장 상태에 따라 수리 대신 제품을 교환해드릴 수도 있습니다.

4) 보증기간 내 제품을 발주다 서비스센터로 배송한 경우 배송비는 당사가 부담하며, 출장수리를 한 경우의 출장비는 고객이 부담합니다.

5) 본 보증서는 한국에서만 유효합니다.

6) 고장으로 인해 구매하신 제품을 사용하지 못해 발생한 피해에 대해서는 보상하지 않습니다.

7) 본 보증서는 재 발행되지 않으므로 분실하지 않도록 잘 보관해 주시기 바랍니다.

8) 본 보증서 내용은 제3자가 제공하는 보증 연장 프로그램에 적용되지 않습니다.

이 보증은 규정된 기간과 조건에 대해 무상수리를 보증합니다. 이 보증은 고객의 법적 권리를 보증 발행인이나 다른 대리인으로 제한하지 않습니다.

(주)한국리모텍          서울특별시 용산구 원효로 138 청진빌딩 13층

**Limotech**